すべてのユーザー　比較対象を追加 +　カスタム 9月1日～2024年9月30日

レポートのスナップショット

アクティブ ユーザー	新規ユーザー数	アクティブ ユーザーあたりの平均エンゲ-
128	114	51 秒

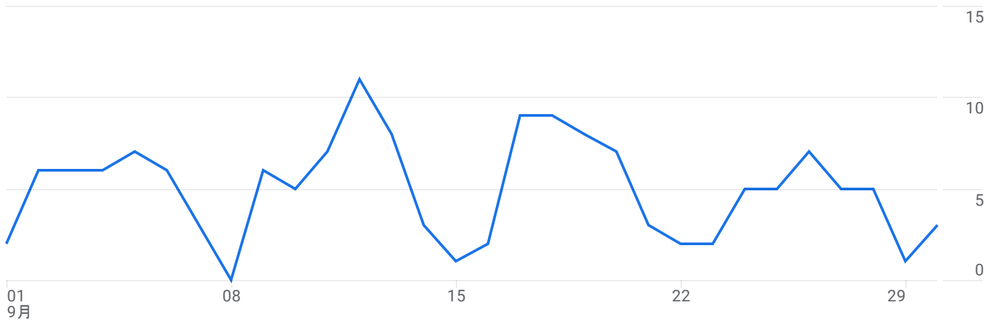

新規ユーザーの参照元

新規ユーザー数（ユーザーの最初のメインのチャネル グループ（デフォルト チャネル グ...））

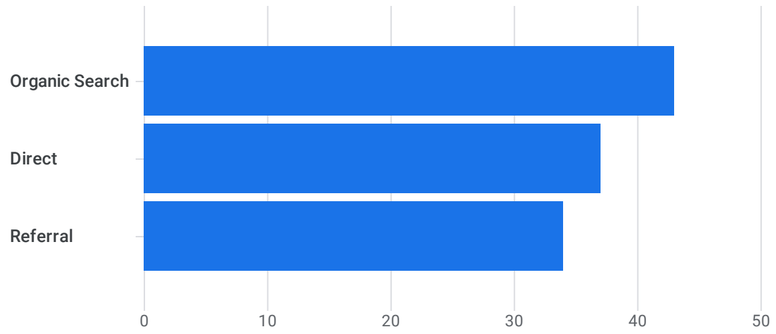

ユーザー獲得レポートを表示 →

上位のキャンペーン

セッション（セッションのメインのチャネル ...）

セッションのメインのチャ...	セッション
Organic Search	81
Direct	57
Referral	36
Unassigned	5

トラフィック獲得レポートを表示 →

アクティブ ユーザー（国）

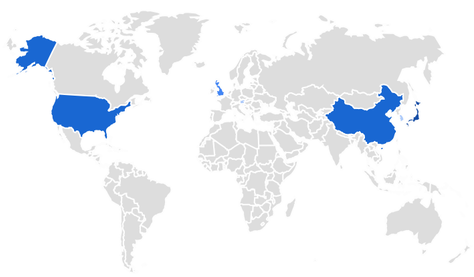

国	アクティブ ユー...
Japan	111
United States	6
China	4
United Kingdom	3
Singapore	2
Austria	1
South Korea	1

国を表示 →

アクティブ ユーザーの傾向

ユーザーのアクティビティの推移

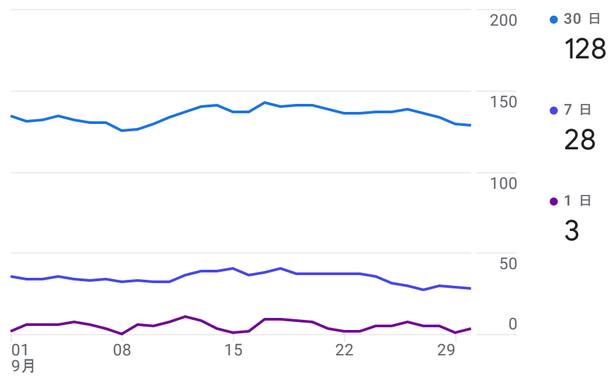

ユーザー維持率

コホート別のユーザーのアクティビティ
デバイスのデータにのみ基づきます

	0 週目	1 週目	2 週目	3 週目	4 週目	5 週目
すべてのユーザー	100.0%	3.1%	0.8%	2.2%	1.5%	0.0%
8月18日 - 8月24日						
8月25日 - 8月31日						
9月1日 - 9月7日						
9月8日 - 9月14日						
9月15日 - 9月21日						
9月22日 - 9月28日						

6 週間（9月 28まで）

維持率を表示 →

閲覧数が最も多いページとスクリーン

表示回数（ページ タイトルとスクリーン ク... ）

ページ タイトルとスクリー...	表示回数
一般社団法人 福島県環境測...	110
福島第一原子力発電所周辺...	51
会員一覧	福島県環境測定・...	34
事業内容	福島県環境測定・...	23
協会概要	福島県環境測定・...	22
各種資料	福島県環境測定・...	16
リンク	福島県環境測定・放...	8

ページとスクリーンを表示 →

上位のイベント

イベント数（イベント名）

イベント名	イベント数
page_view	335
user_engagement	300
session_start	176
first_visit	114
file_download	79
click	16

イベントを表示 →

パフォーマンス上位のキーイベント

キーイベント（イベント名）

イベント名	キーイベント

データがありません

120 日間の平均値の取得先

120 日間の平均値（ユーザーの最初のメインのチャネル グループ...）

ユーザー獲得コホートを表示 →

売れ筋商品

アイテムの購入数（アイテム名）

アイテム名	アイテムの購入数

データがありません

eコマース購入数を表示 →

プラットフォーム上のアクティビティの比較

キーイベント（プラットフォーム）

ユーザーの環境の詳細を表示 →