すべてのユーザー　比較対象を追加 +　カスタム 9月1日～2025年9月30日

レポートのスナップショット

アクティブ ユーザー	新規ユーザー数	アクティブ ユーザーあたりの平均エンゲ-
174	162	23 秒

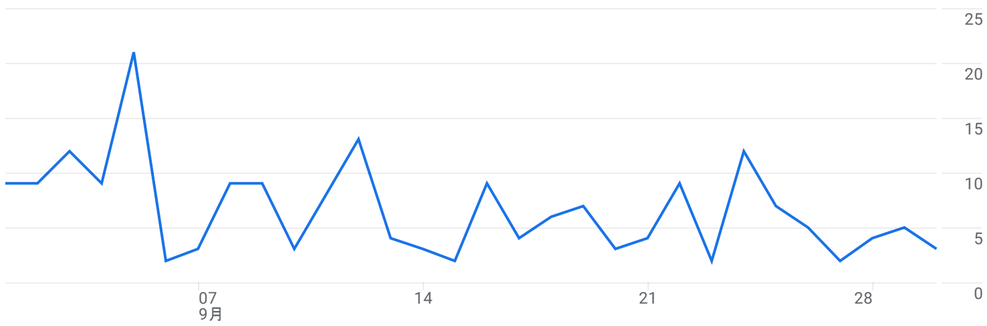

新規ユーザー数（ユーザーの最初のメインのチャネル グループ（デフォルト チャネル グ...））

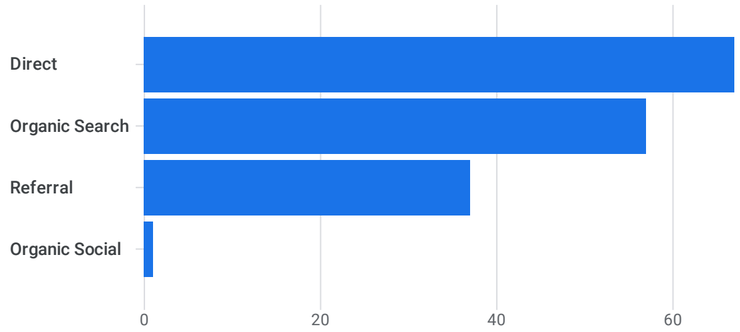

ユーザー獲得レポートを表示 →

セッション（セッションのメインのチャネル ...）

セッションのメインのチャ...	セッション
Organic Search	113
Direct	87
Referral	38
Unassigned	3
Organic Social	1

トラフィック獲得レポートを表示 →

アクティブ ユーザー（国）

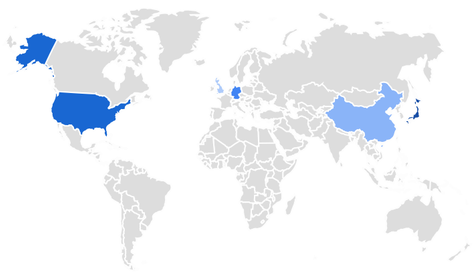

国	アクティブ ユー...
Japan	141
United States	16
Germany	7
China	6
United Kingdom	3

国を表示 →

ユーザーのアクティビティの推移

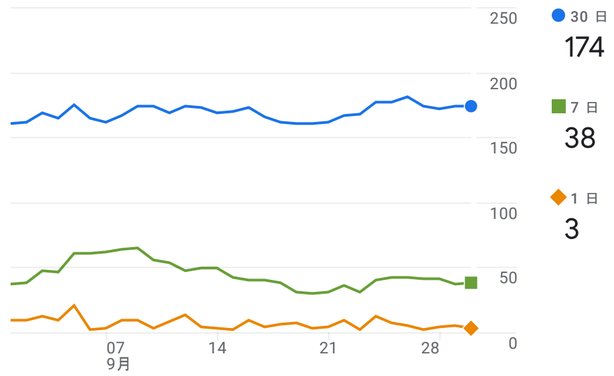

コホート別のユーザーのアクティビティ

デバイスのデータにのみ基づきます

	0 週目	1 週目	2 週目	3 週目	4 週目	5 週目
すべてのユーザー	100.0%	3.9%	2.6%	1.8%	3.3%	5.9%
8月17日 - 8月23日						
8月24日 - 8月30日						
8月31日 - 9月6日						
9月7日 - 9月13日						
9月14日 - 9月20日						
9月21日 - 9月27日						

6 週間（9月 27まで）

維持率を表示 →

表示回数（ページ タイトルとスクリーン ク... ）

ページ タイトルとスクリー...	表示回数
一般社団法人 福島県環境測...	186
福島第一原子力発電所周辺...	51
協会概要	福島県環境測定・...	26
会員一覧	福島県環境測定・...	22
事業内容	福島県環境測定・...	19
各種資料	福島県環境測定・...	8
個人情報・特定個人情報保...	6

ページとスクリーンを表示 →

イベント数（イベント名）

イベント名	イベント数
page_view	346
session_start	239
user_engagement	235
first_visit	162
file_download	65
click	7

イベントを表示 →

キーイベント（イベント名）

イベント名	キーイベント

データがありません

120 日間の平均値（ユーザーの最初のメインのチャネル グループ...）

ユーザー獲得コホートを表示 →

アイテムの購入数（アイテム名）

アイテム名	アイテムの購入数

データがありません

e コマース購入数を表示 →

キーイベント（プラットフォーム）

ユーザーの環境の詳細を表示 →